

Cooperativa de Ahorro y Crédito “San Gabriel” Ltda.

TRANSPARENCIA

Marzo 2024



www.sangabriel.fin.ec



(06) 2290 999 + Extensión



San Gabriel - Tulcán - Julio Andrade - Huaca -
Bolívar - Pimampiro - Ibarra - Quito

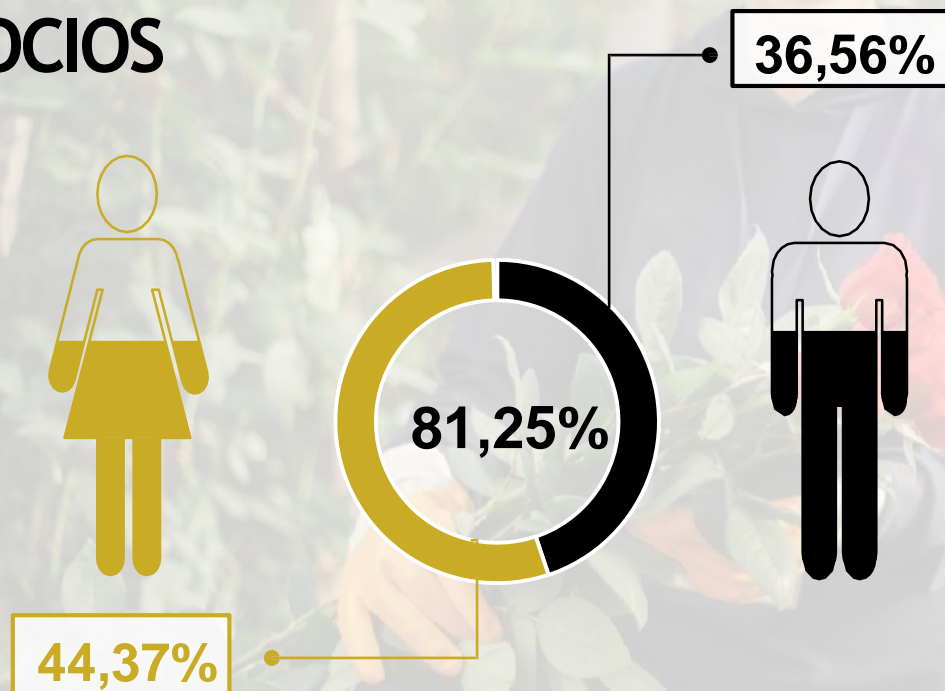
01

PARTICIPACIÓN DE SOCIOS EN LA ENTIDAD



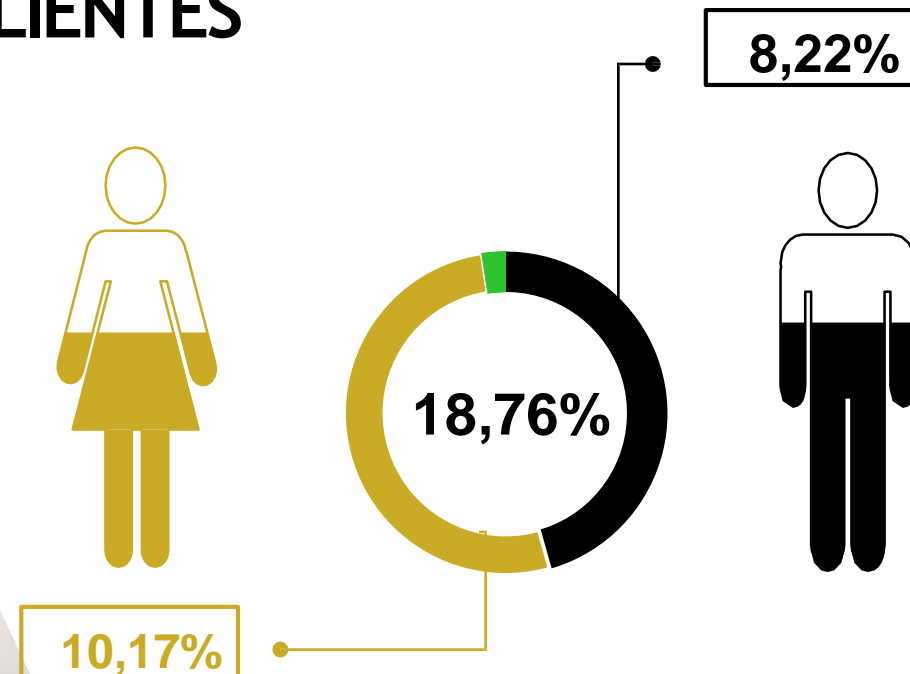
DISTRIBUCIÓN DE SOCIOS POR SEXO

SOCIOS



Personas Jurídicas
Saldo: **0,32%**

CLIENTES



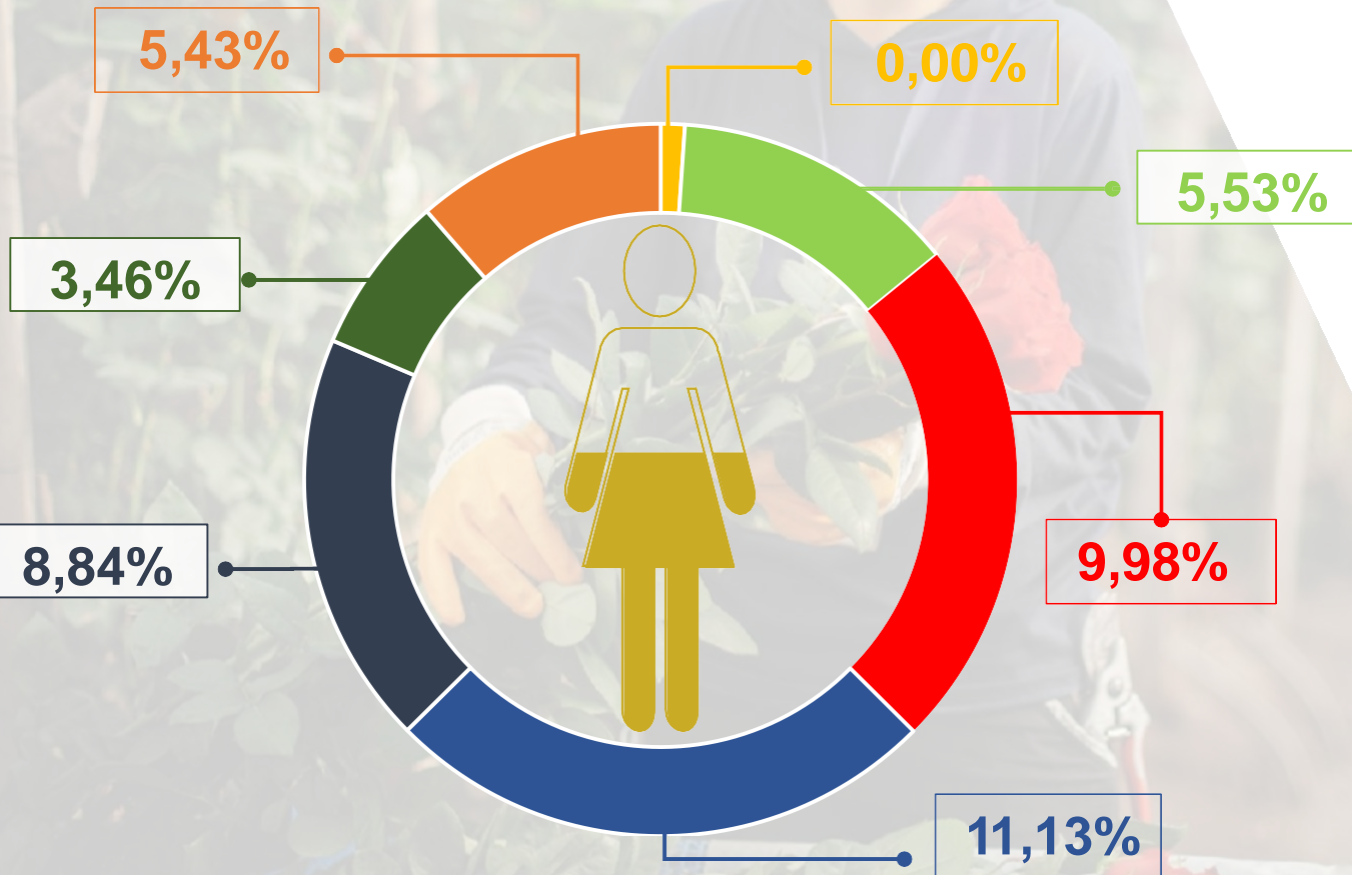
Personas Jurídicas
Saldo: **0,37%**



DISTRIBUCIÓN DE SOCIOS POR SEXO Y POR RANGO DE EDAD

SOCIAS

RANGOS DE EDAD



Menor a 18 años	0,00%
Entre 18 años y 29 años	5,53%
Entre 30 años y 39 años	9,98%
Entre 40 años y 49 años	11,13%
Entre 50 años y 59 años	8,84%
Entre 60 años y 65 años	3,46%
Mayores a 66 años	5,43%

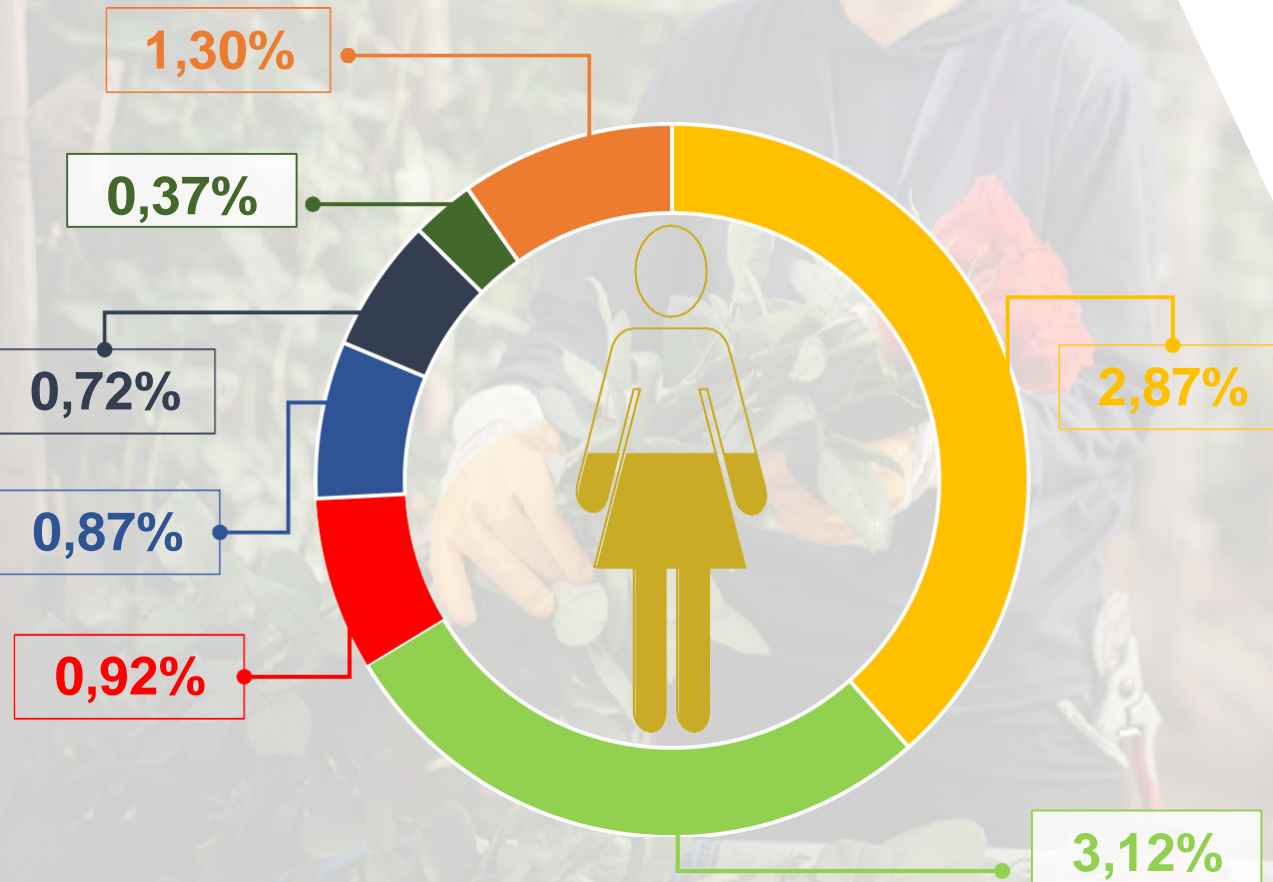
44,37%



DISTRIBUCIÓN DE SOCIOS POR SEXO Y POR RANGO DE EDAD

CLIENTAS

RANGOS DE EDAD



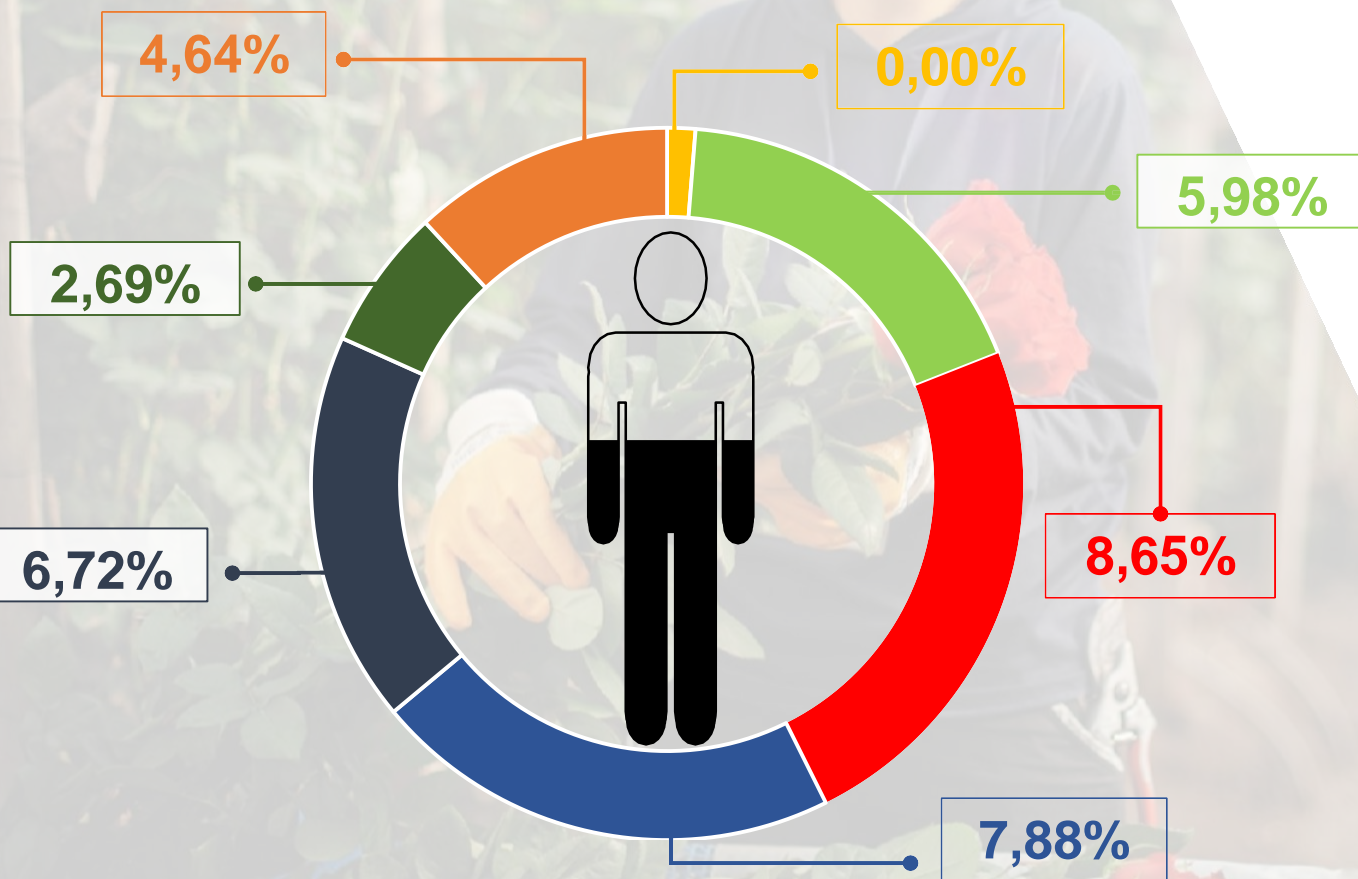
Menor a 18 años	2,87%
Entre 18 años y 29 años	3,12%
Entre 30 años y 39 años	0,92%
Entre 40 años y 49 años	0,87%
Entre 50 años y 59 años	0,72%
Entre 60 años y 65 años	0,37%
Mayores a 66 años	1,30%

10,17%

DISTRIBUCIÓN DE SOCIOS POR SEXO Y POR RANGO DE EDAD

SOCIOS

RANGOS DE EDAD



Menor a 18 años	0,00%
Entre 18 años y 29 años	5,98%
Entre 30 años y 39 años	8,65%
Entre 40 años y 49 años	7,88%
Entre 50 años y 59 años	6,72%
Entre 60 años y 65 años	2,69%
Mayores a 66 años	4,64%

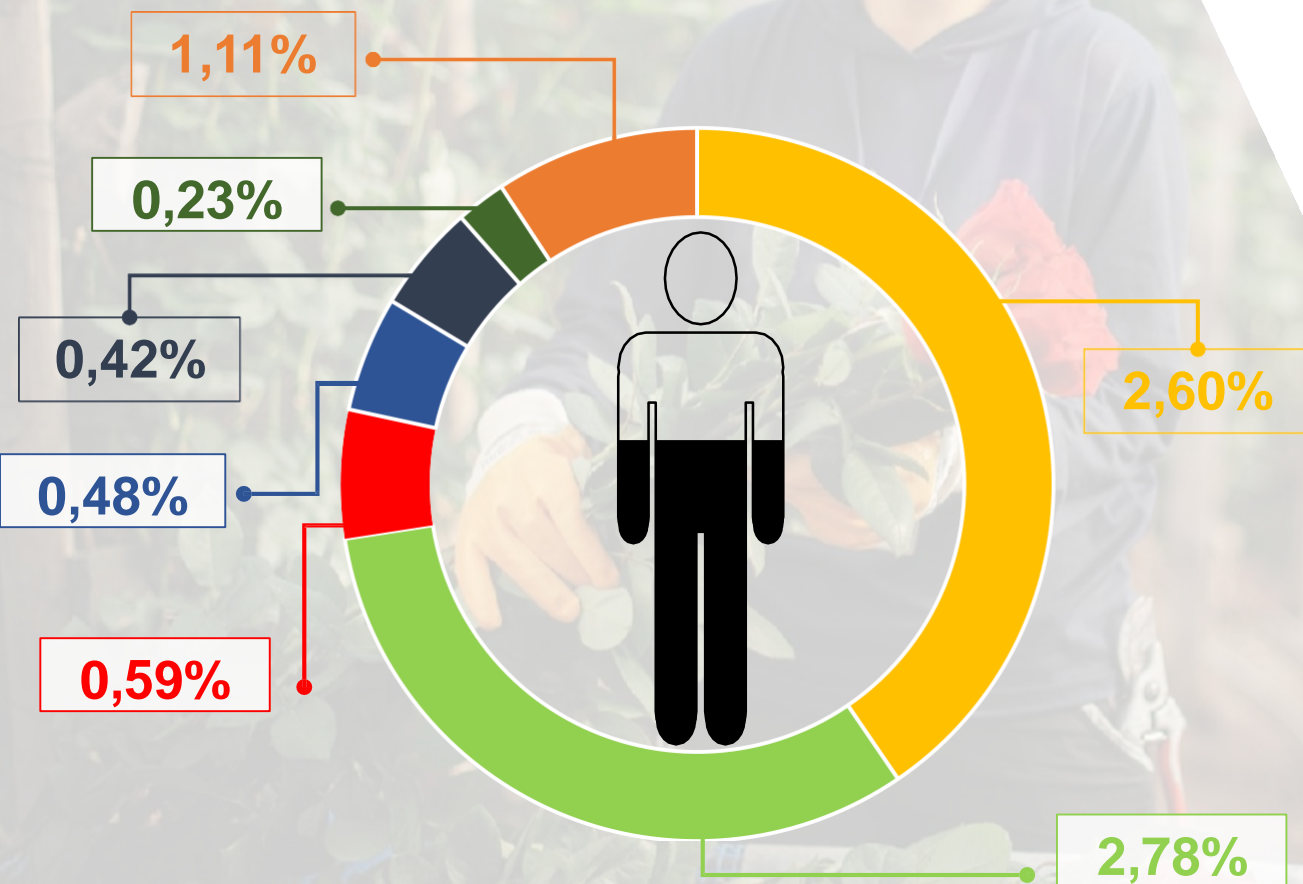
36,56%



DISTRIBUCIÓN DE SOCIOS POR SEXO Y POR RANGO DE EDAD

CLIENTES

RANGOS DE EDAD



Menor a 18 años	2,60%
Entre 18 años y 29 años	2,78%
Entre 30 años y 39 años	0,59%
Entre 40 años y 49 años	0,48%
Entre 50 años y 59 años	0,42%
Entre 60 años y 65 años	0,23%
Mayores a 66 años	1,11%

8,21%



Cooperativa de Ahorro y Crédito “San Gabriel” Ltda.



¡Sólida y Solvente desde 1961!

TRANSPARENCIA

MARZO 2024



www.sangabriel.fin.ec



(06) 2290 999 + Extensión



San Gabriel - Tulcán - Julio Andrade - Huaca -
Bolívar - Pimampiro - Ibarra - Quito

